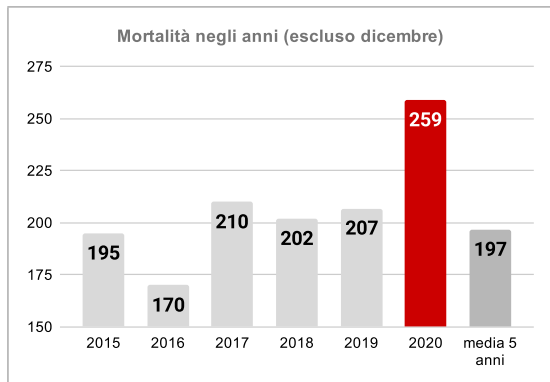


# ANALISI MORTALITA' - Dati Anagrafe Comune di Arzignano

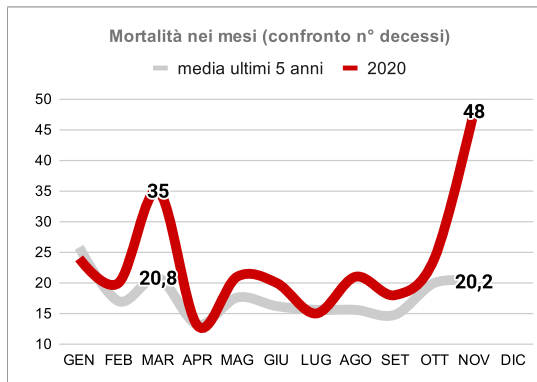


Assessorato  
**Sicurezza  
e Comunicazione**

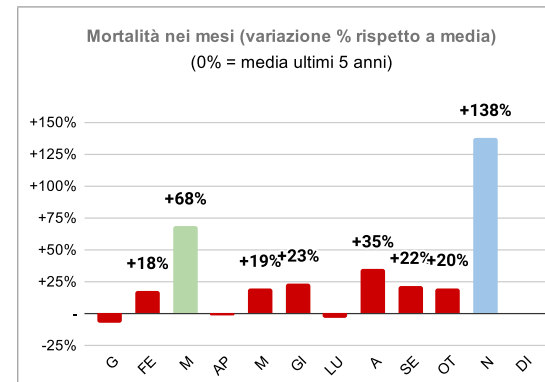
**Nota Importante.** I Dati sono estrapolati dall'**Anagrafe Comunale** a scopo statistico e non hanno alcuna finalità epidemiologica. I dati sui decessi sono analizzati per quantità, fascia d'età e periodo, e non forniscono alcuna indicazione sulla causa del decesso.



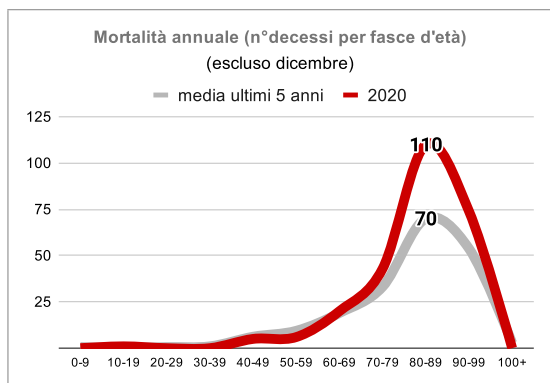
**Grafico 1.** I primi 11 mesi del 2020 hanno registrato un significativo aumento (+31,4%) dei decessi (259 rispetto a una media degli ultimi 5 anni di 197)



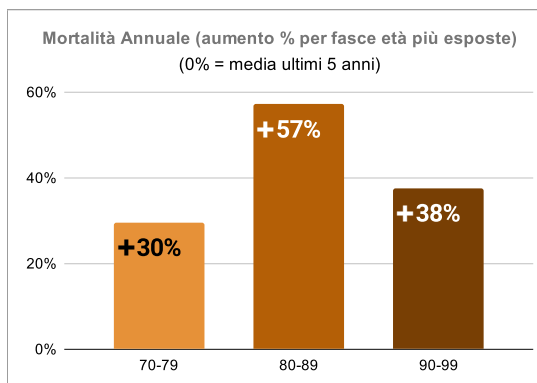
**Grafico 2.** I mesi che hanno registrato un aumento significativo dei decessi sono MARZO (35 rispetto a una media di 20,8) e NOVEMBRE (48 rispetto a una media di 20,2)



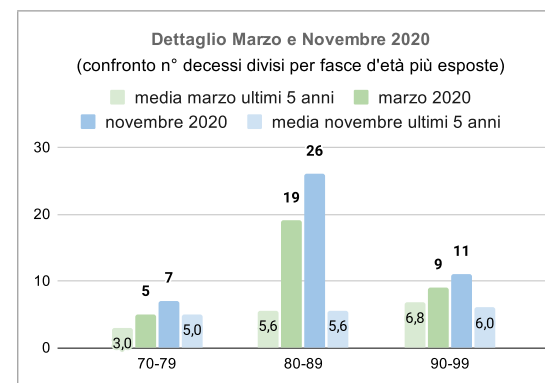
**Grafico 3.** In termini percentuali, MARZO e NOVEMBRE hanno registrato un significativo aumento dei decessi (+68% a Marzo e +138% a Novembre)



**Grafico 4.** L'incremento di mortalità annuale è in gran parte concentrato sulla fascia d'età 80-89 anni, passando da una media di 70 decessi a ben 110 (+57%)



**Grafico 5.** Analizzando l'aumento dei decessi annuali per fasce d'età appare significativo l'aumento annuale dei decessi rispetto alla media degli ultimi 5 anni per le fasce d'età 70-79 (+30%), 80-89 (+57%), 90-99 (+38%). Per le altre fasce d'età la variazione dei decessi non è statisticamente significativa.



**Grafico 6.** Nello specifico, analizzando solo i mesi di MARZO e NOVEMBRE, l'aumento di mortalità per la fascia d'età 80-89 anni è significativo sia a MARZO (19 decessi contro una media di 5,6) e addirittura maggiore a NOVEMBRE (26 decessi rispetto ad una media di 5,6). In termini percentuali, rispetto alla media degli ultimi 5 anni dello stesso mese, la fascia d'età 80-89 anni ha registrato un aumento di mortalità **TRIPLO a MARZO e QUINTUPLO A NOVEMBRE.**